


## Развивающие задания для детей 5-6 лет.

### Логические задания в картинках для старших дошкольников 5-6 лет.


Предлагаем вашему вниманию серию игровых развивающих заданий в картинках, направленных на подготовку дошкольников к обучению в школе

#### Задание «Сравни по величине»

Самый высокий из этих троих мальчиков живет в самом маленьком доме, мальчик пониже — в самом длинном доме, самый низкий мальчик — в самом высоком доме. Проведи от каждого мальчика стрелку к дому, в котором он живет. Раскрась шарик с самой длинной ниточкой красным цветом, шарик с ниточкой покороче — синим цветом, а шарик с самой короткой ниточкой — желтым цветом.



**Задание «Подбери по форме».** Соедини точки по порядку. Какие геометрические фигуры у тебя получились? Раскрась их.



*kladroz.ru*

**Задание «Готовим руку к письму».** Закончи узор и раскрась картинку.

Handwriting practice row 1: Cursive letters 'k' and 'u' on a four-line grid. The first 'k' and 'u' are solid lines, and the second 'k' and 'u' are dashed lines for tracing.

Handwriting practice row 2: Cursive letter 'v' on a four-line grid. The first 'v' is a solid line, and the second 'v' is a dashed line for tracing.


Handwriting practice row 3: Cursive letter 'o' on a four-line grid. The first 'o' is a solid line, and the second 'o' is a dashed line for tracing.

Handwriting practice row 4: Cursive letter 'a' on a four-line grid. The first 'a' is a solid line, and the second 'a' is a dashed line for tracing.

Handwriting practice row 5: Cursive letter 'f' on a four-line grid. The first 'f' is a solid line, and the second 'f' is a dashed line for tracing.


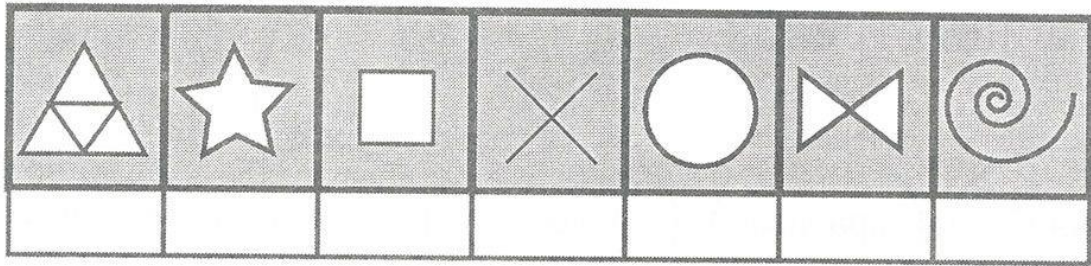
Handwriting practice row 6: Cursive letter 'h' on a four-line grid. The first 'h' is a solid line, and the second 'h' is a dashed line for tracing.

**Задание «Цветная страничка».** Какого цвета каждый из этих предметов? При смешении каких красок получились эти цвета? Покажи при помощи стрелок.



*kladroz.ru*

**Задание «Будь внимательным».** Сосчитай и запиши, сколько раз встречается каждая фигурка.




**Задание «Запомни картинки».** Назови и запомни все предметы в таблице. Когда запомнишь, открой следующую картинку.






**Задание «Запомни картинки».**

Каких предметов в таблице не стало, а какие появились вновь?

Начало задания на следующей картинке




**Задание «Пройди по дорожке».** Обведи картинки сначала по пунктирам, а потом самостоятельно.



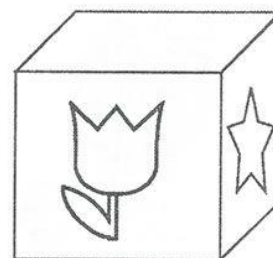


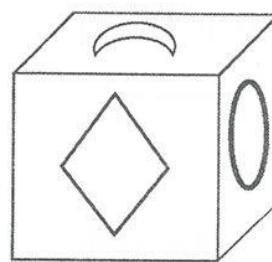






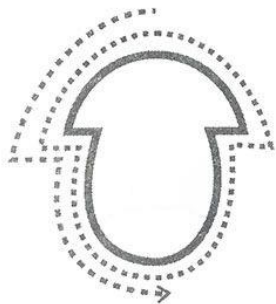
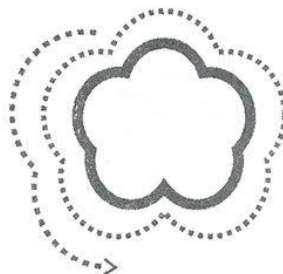
**Задание «Весёлый счёт».** Сосчитай, сколько звёздочек, сколько листочков, сколько ягод, сколько лепестков. Расскажи, как составлены числа.




Задание «Какой кубик можно склеит из этой заготовки?»



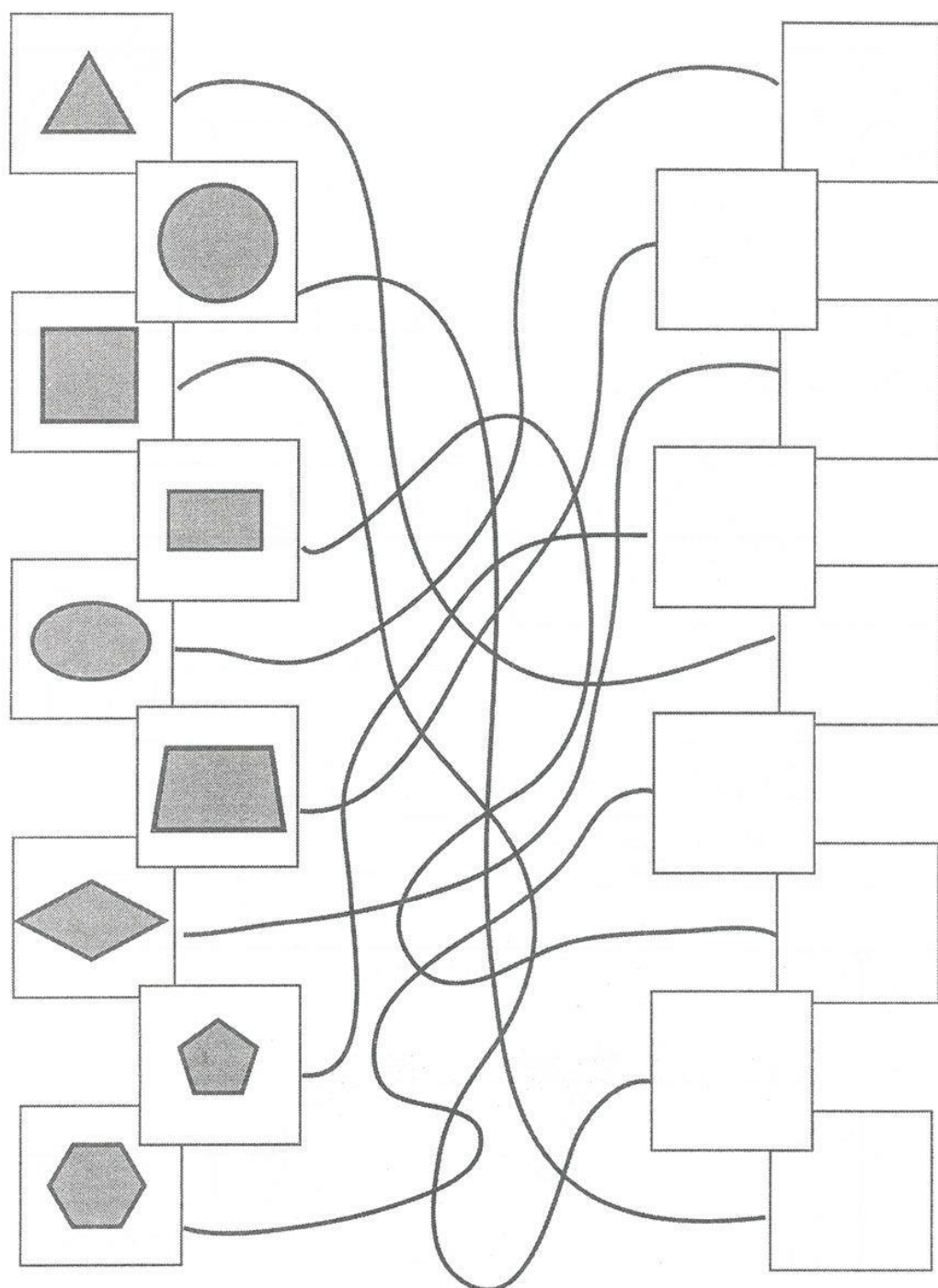
**Задание «Волшебная картинка».** Нарисуй вокруг маленькой фигуры постепенно увеличивающиеся, а внутри большой — постепенно уменьшающиеся фигуры.



**Задание «Сравни по величине».** У какого клоуна штаны в широкую полоску, а у какого — в узкую? На каком мячике узкие полоски, а на каком широкие? Раскрась зонтик с широкими полосками красным цветом, а с узкими — зеленым.

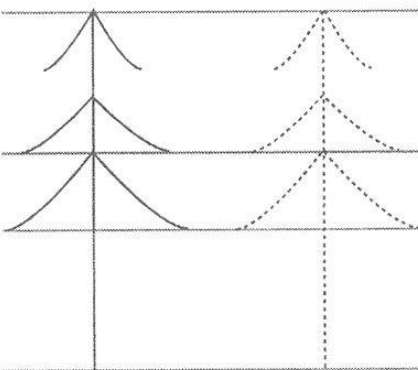

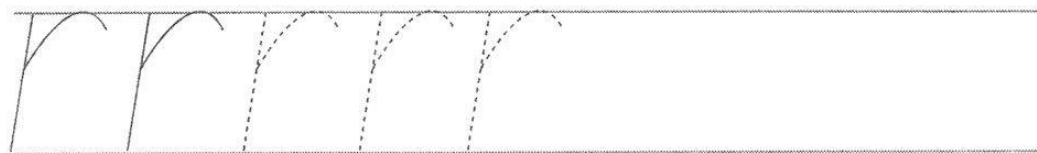
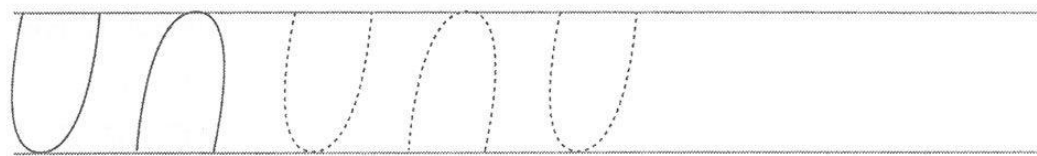


**Задание «Подбери по форме».** Найди каждой геометрической фигуре ее новое место (пройди по линии до нужного квадратика и нарисуй в нем точно такую же фигуру).




*kladroz.ru*

**Задание «Готовим руку к письму».** Закончи узор и раскрась картинки.




[kladroz.ru](http://kladroz.ru)


**Задание «Цветная страничка».** Художник решил раскрасить предметы и подобрал вот такие краски. Что перепутал художник? Раскрась предметы в нужные цвета.




синий



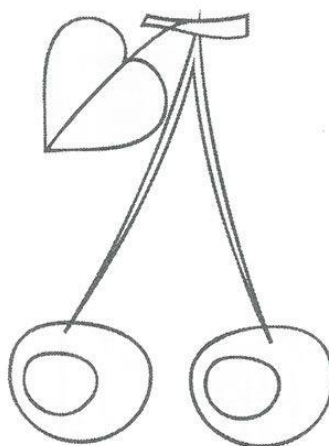
желтый



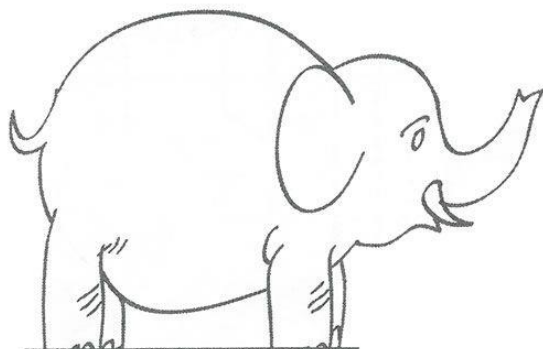
красный




оранжевый



зеленый



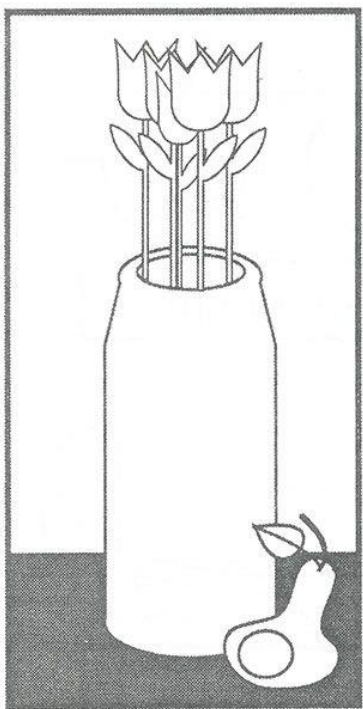

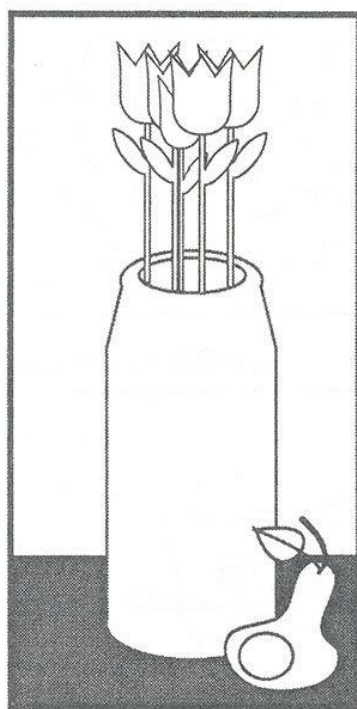



фиолетовый



розовый


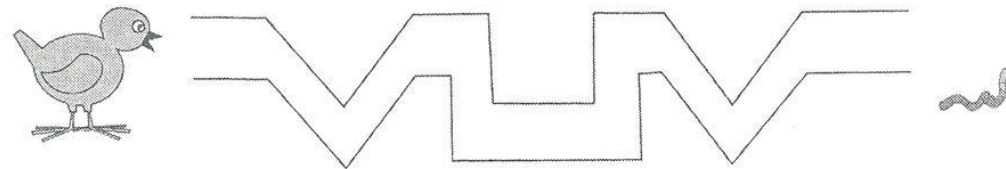
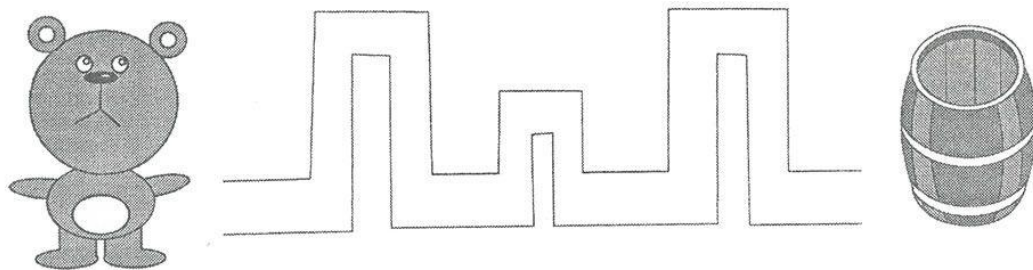
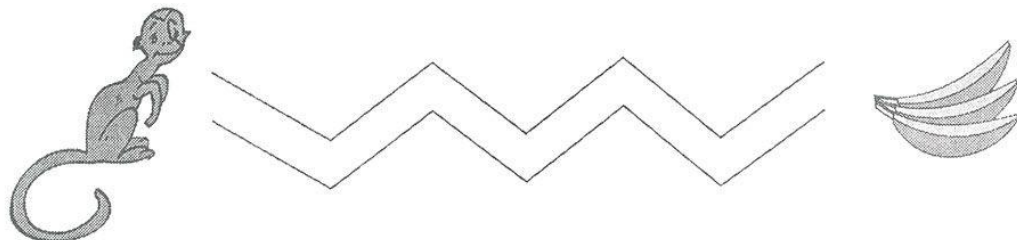
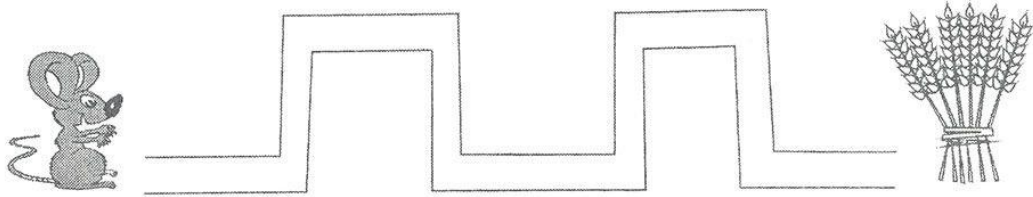
**Задание «Будь внимательным».** Найди пару каждой картинке. Расскажи, чем похожи разные картинки и чем они отличаются.



*kladraz.ru*



**Задание «Пройди по дорожке».** Помоги зверятам пройти по дорожкам.





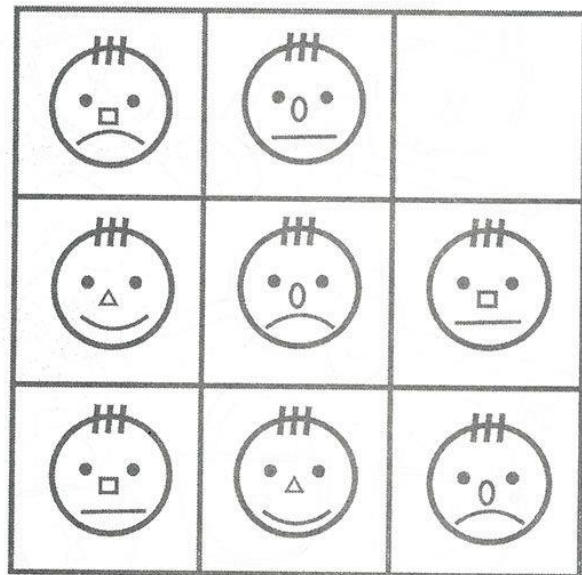



[kkladrazz.ru](http://kkladrazz.ru)

**Задание «Весёлый счёт».** Всем ли обезьянкам хватит по банану? Всем ли замочкам хватит по ключику?




*kladroz.ru*

**Задание «Задачки для ума».** Не нарушая закономерности, выбери из предложенных вариантов тот, который подойдет в пустую клеточку.




*kladraz.ru*


**Задание «Волшебная картинка».** Обведи картинку по точкам и раскрась.




**Задание «Сравни по величине».** Соедини книжки стрелочками по порядку от самой тонкой до самой толстой.




**Задание «Подбери по форме».** Объемные геометрические фигуры называются геометрическими телами. Назови эти тела и найди похожие на них предметы.




Цилиндр




конус



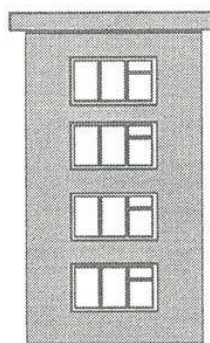
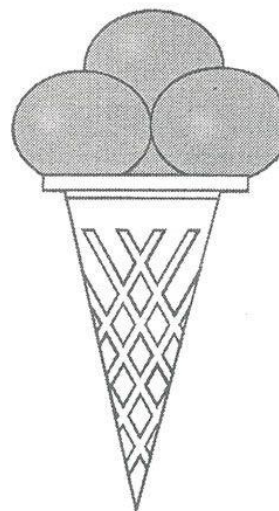

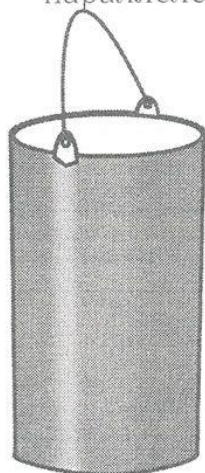
шар



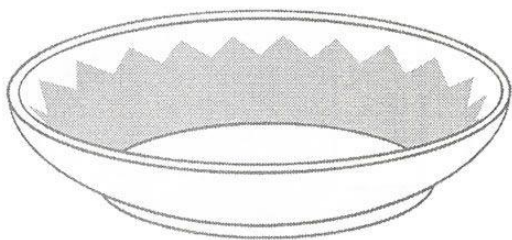

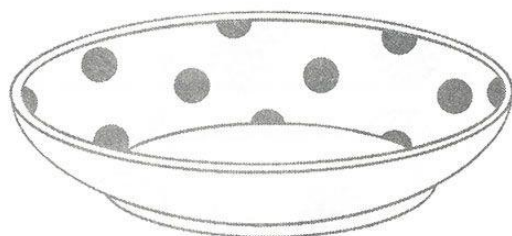

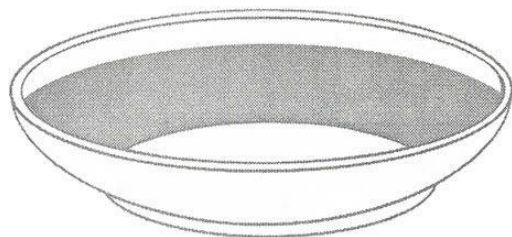

параллелепипед




куб



**Задание «Цветная страничка».** Подбери пары (чашечки с блюдами). Раскрась  
нужную пару своим цветом.



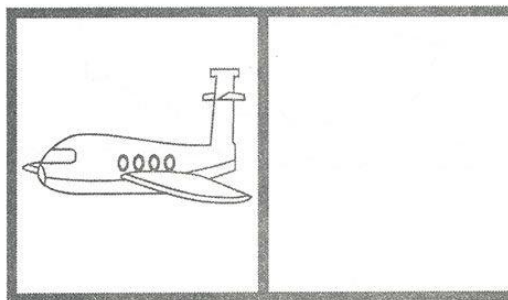
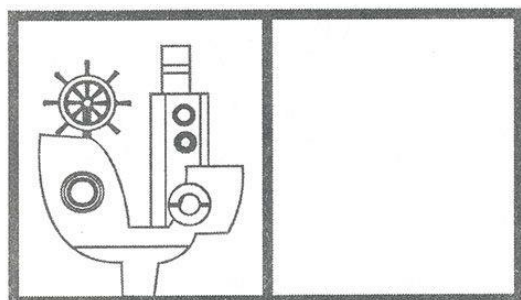

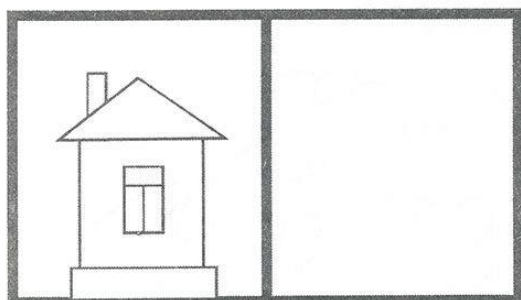

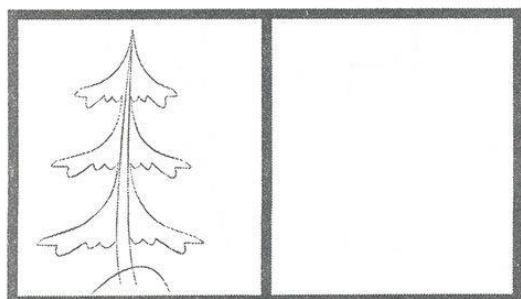


**Задание «Запомни картинки».** Запомни схемы, которые соответствуют картинкам.  
Когда запомнишь, открой предыдущую картинку.






**Задание «Вспомни и нарисуй, что было нарисовано в пустых рамках».**

**Начало задания (см. выше)**











**Задание «Весёлый счёт».** Каждая ли бабочка сможет сесть на цветок?



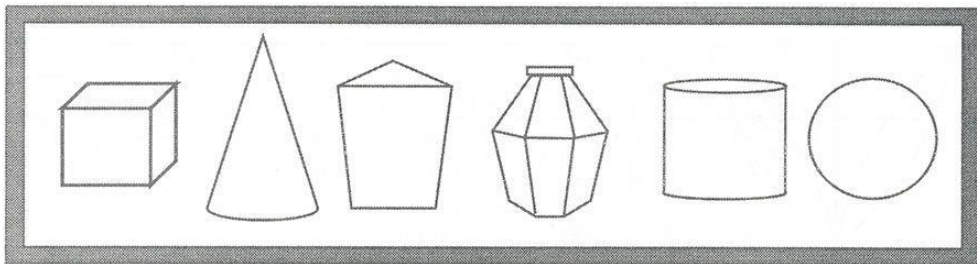



**Задание «Нарисуй рядом по клеточкам точно такие же узоры».**



*leladbraz.ru*

**Задание «Подбери по форме».** На какие геометрические тела в рамке похожи предметы на картинке?



**Задание «Пройди по дорожке».** Обведи рисунки по линиям, начиная от точек.

